


Anfahrtsbeschreibung

Anreise mit dem Auto von Norden (F), Osten (Weinheim), Süden (HD, KA)

- Über die Autobahn **A5** und **A6** gelangen Sie auf die **A656**, der Sie Richtung Mannheim-Mitte folgen.
- Fahren Sie die **A656** weiter geradeaus Richtung **Mannheim-Mitte**, links halten.
- Direkt hinter der Brücke mit der Aufschrift Mannheim **links** abbiegen in Richtung Fahr-
lach, danach gleich rechts halten.
- Die erste Straße **rechts** in die Gottlieb-Daimler-Straße einbiegen.
- Fahren Sie bitte ca. 500 m geradeaus und biegen **links** in die Dynamostraße ein. Folgen
Sie dem Straßenverlauf, noch ca. 300 m.

Anreise mit dem Auto von Westen (LU, KL)

- Über die **A61** und **A650** gelangen Sie zum AB-Kreuz Ludwigshafen, der Sie in **Richtung
Mannheim** folgen.
- Sie gelangen automatisch auf die **B37**. Fahren Sie die **diese** gerade aus in **Richtung
Ludwigshafen-Süd** über die **Konrad-Adenauer-Brücke** nach Mannheim.
- Nach der Brücke halten Sie sich **Richtung Heidelberg/Schwetzingen**.
- Fahren Sie nun ca. 2 km Richtung Heidelberg/Schwetzingen bis Sie durch den **Fahr-
tunnel** gelangen.
- Nach dem Tunnel biegen Sie die **erste Ausfahrt rechts Richtung Fahr-
lach**  (Gewerbegebiet) ab.
- Biegen Sie nach der Ampelkreuzung **links** in die Schlachthofstraße ein.
- Nach ca. 400 biegen Sie **rechts** in die Dynamostraße ein.

Anreise mit dem Auto aus Mannheim

- Fahren Sie die **Augustaanlage stadtauswärts** und halten Sie sich **rechts**.
- Nach dem letzten Hochhaus auf der rechten Seite (Mannheimer Versicherung) **rechts**
abbiegen in die Schubertstraße (Richtung Ludwigshafen).
- Nach ca. 50 m biegen Sie die erste Straße **links** in die Gottlieb-Daimler-Straße ab.
- Fahren Sie wieder ca. 100 m gerade aus und biegen dann **rechts** in die Dynamostraße
ein. Folgen Sie den Straßenverlauf.
- Nach ca. 300 m befindet sich auf der linken Straßenseite das Bürogebäude Nr. 13 (Me-
garon).

Parkplätze

Die **Außenparkplätze** befinden sich in der Dynamostr. links vom Gebäude. Gehen Sie zum
Innenhof. Benutzen Sie den ersten Eingang auf der linken Seite.

Die Einfahrt zur **Tiefgarage** befindet sich auf der Rückseite des Gebäudes in der Schlacht-
hofstraße. Sie können von der Tiefgarage mit dem Aufzug direkt in den 5. Stock fahren.

Anreise mit dem Zug

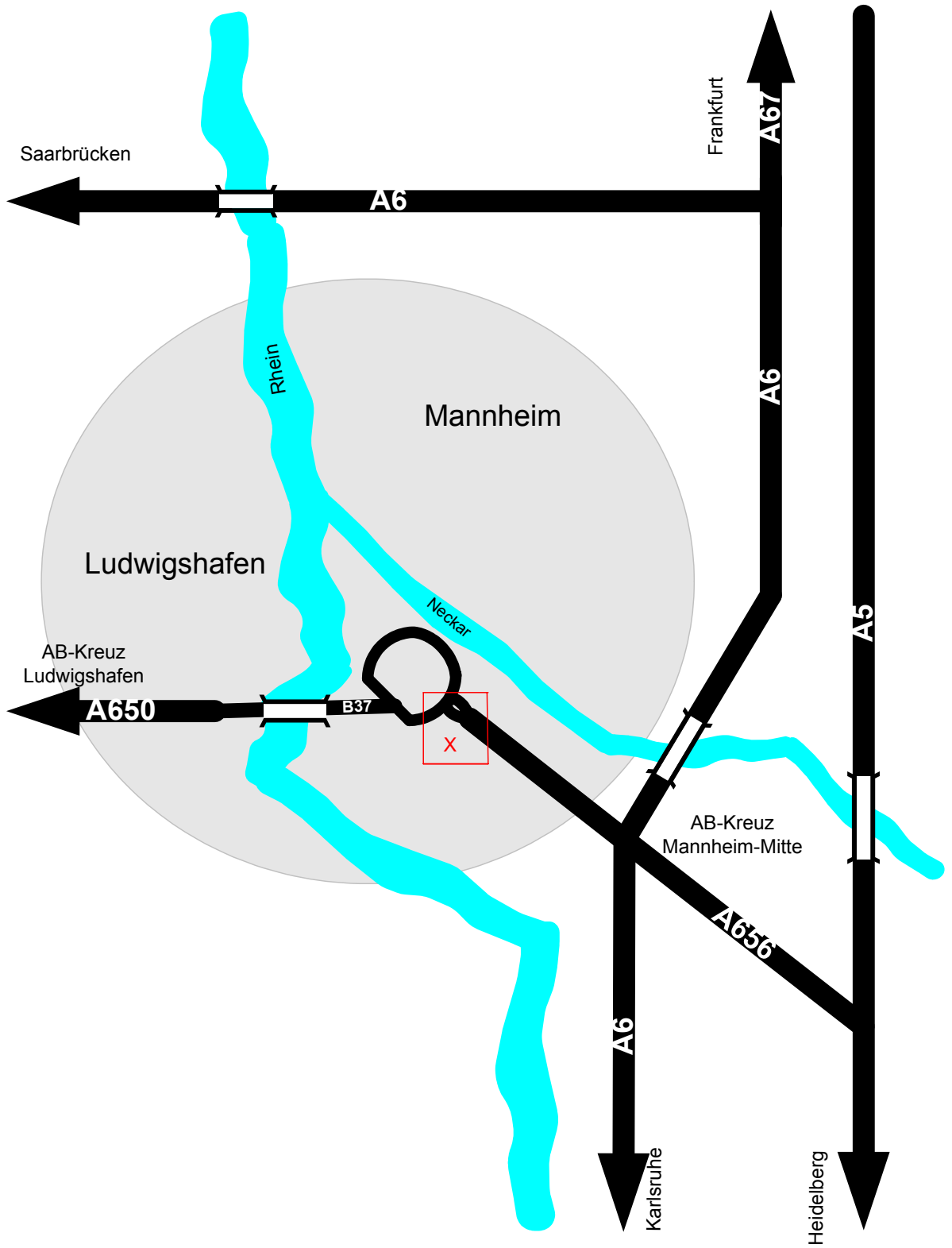
Mit dem Taxi benötigen Sie vom Hauptbahnhof ca. 10 min.

Anreise mit öffentlichen Verkehrsmitteln

- Bus N**, Haltestelle Mühldorferstraße (ca. 300 m entfernt)
- Bus M**, Haltestelle Planetarium (ca. 450 m entfernt)
- Straßenbahn L 6**, Haltestelle Planetarium (ca. 450 m entfernt)

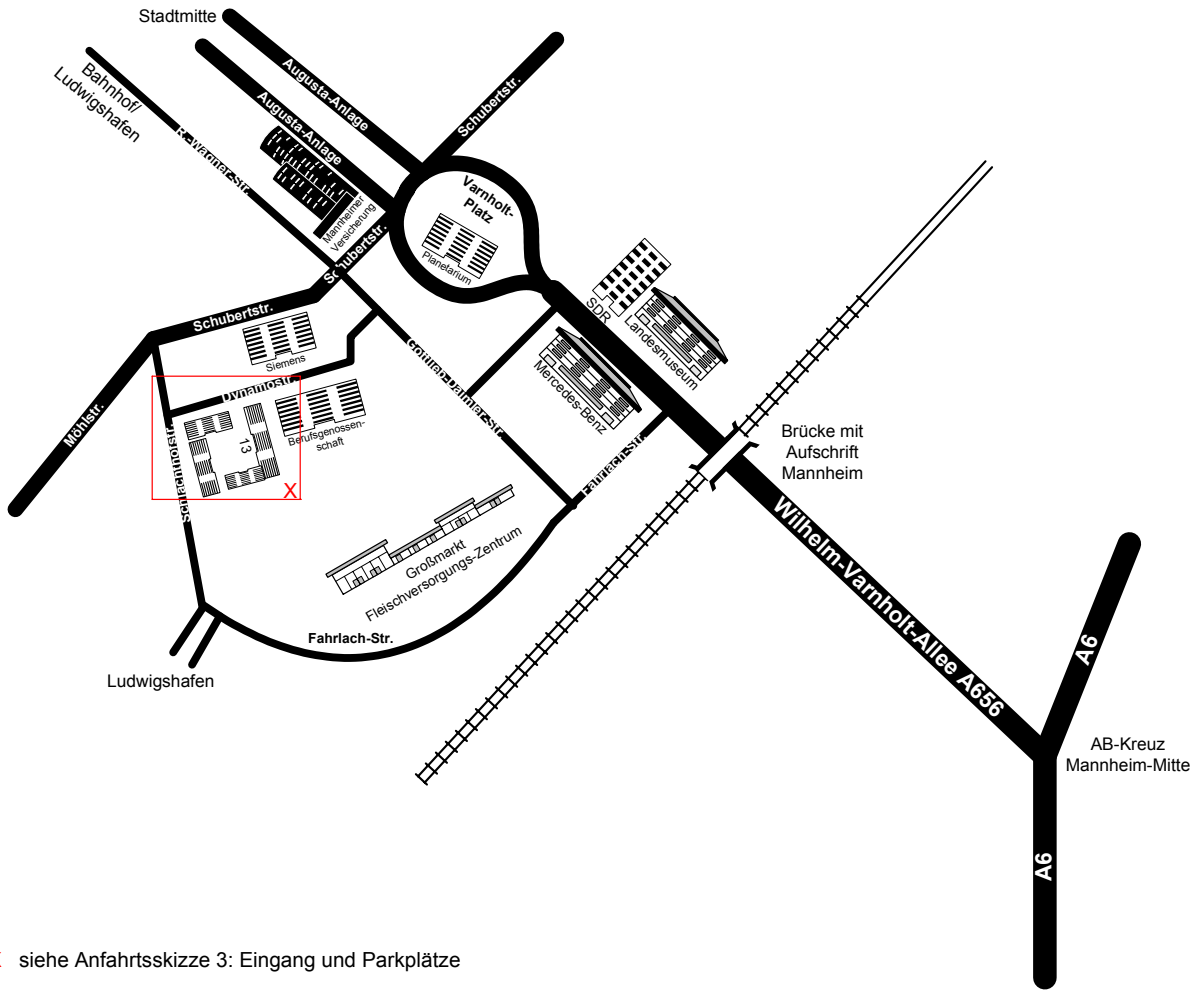
Bus und Straßenbahn fahren zu den üblichen Geschäftszeiten im 10 bis 15 Minuten-Takt.

Anfahrtsskizze 1: Mannheim



X siehe Anfahrtskizze 2: Dynamostr. 13

Anfahrtsskizze 2: Dynamostr. 13



X siehe Anfahrtskizze 3: Eingang und Parkplätze

Anfahrtskizze 3: Eingang und Parkplätze

